



ФЕДЕРАЛЬНАЯ СЛУЖБА  
ГОСУДАРСТВЕННОЙ СТАТИСТИКИ

# Рынок платных услуг населению Республики Крым



за январь-март 2022 года



ФЕДЕРАЛЬНАЯ СЛУЖБА  
ГОСУДАРСТВЕННОЙ СТАТИСТИКИ

# Рынок платных услуг населению

Республики Крым

за январь-март 2022 года

- 01 ДИНАМИКА ПЛАТНЫХ УСЛУГ НАСЕЛЕНИЮ
- 02 ДИНАМИКА ИНДЕКСОВ ФИЗИЧЕСКОГО ОБЪЕМА ПЛАТНЫХ УСЛУГ НАСЕЛЕНИЮ
- 03 СТРУКТУРА РЫНКА ПЛАТНЫХ УСЛУГ НАСЕЛЕНИЮ
- 04 ИНДЕКСЫ ФИЗИЧЕСКОГО ОБЪЕМА ПЛАТНЫХ УСЛУГ НАСЕЛЕНИЮ ПО ВИДАМ
- 05 ДИНАМИКА БЫТОВЫХ УСЛУГ НАСЕЛЕНИЮ
- 06 ДИНАМИКА ИНДЕКСОВ ФИЗИЧЕСКОГО ОБЪЕМА БЫТОВЫХ УСЛУГ НАСЕЛЕНИЮ
- 07 СТРУКТУРА РЫНКА БЫТОВЫХ УСЛУГ НАСЕЛЕНИЮ
- 08 ИНДЕКСЫ ФИЗИЧЕСКОГО ОБЪЕМА БЫТОВЫХ УСЛУГ НАСЕЛЕНИЮ ПО ВИДАМ
- 09 ТУРИСТСКИЕ УСЛУГИ В СТРУКТУРЕ ПЛАТНЫХ УСЛУГ НАСЕЛЕНИЮ


\* Ежемесячные данные оперативной статистики





# ДИНАМИКА ПЛАТНЫХ УСЛУГ НАСЕЛЕНИЮ\*

январь-март 2022 г.



**31,2** млрд рублей

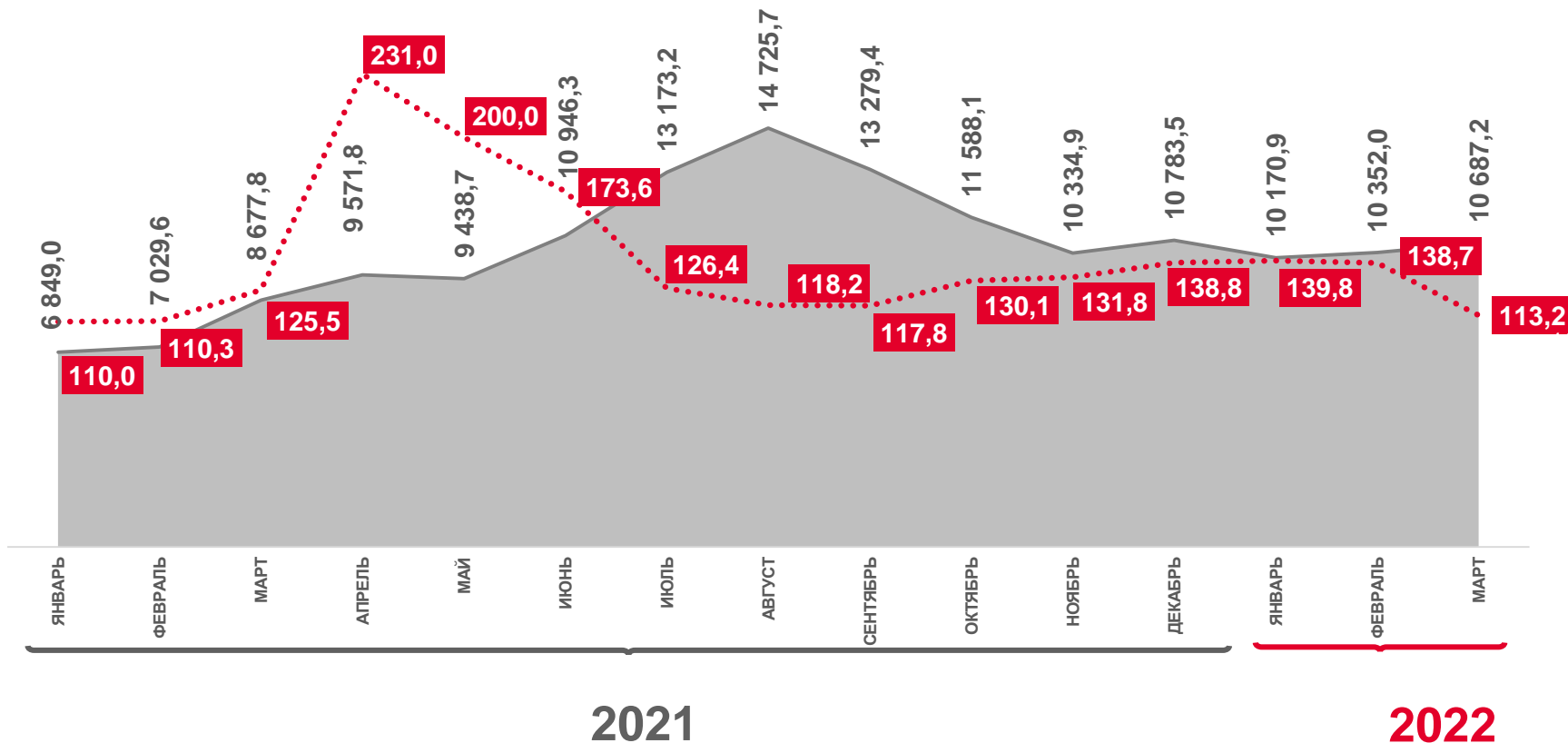
Объем услуг

январь-март 2022 г.  
к январю-марту 2021 г.



**129,2%**

Индекс физического объема, в сопоставимых ценах



Индекс физического объема, в % к соответствующему месяцу предыдущего года



Фактически, млн рублей

\* По оперативным данным.



# ДИНАМИКА ИНДЕКСОВ ФИЗИЧЕСКОГО ОБЪЕМА ПЛАТНЫХ УСЛУГ НАСЕЛЕНИЮ\*

в % к предыдущему месяцу

март 2022 г.  
к февралю 2022 г.

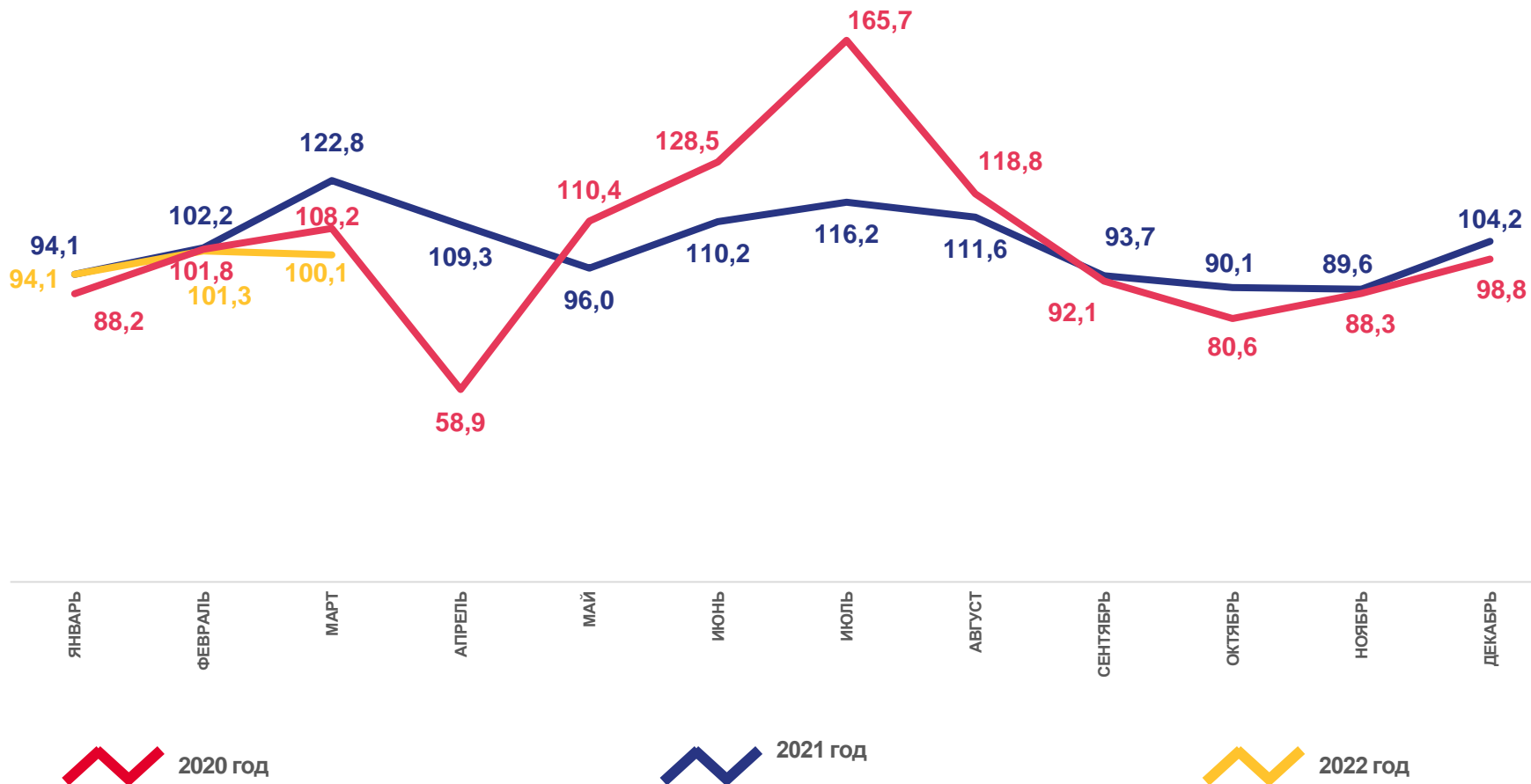


100,1%

март 2022 г.  
к марту 2021 г.



113,2%



\* По оперативным данным.





# СТРУКТУРА РЫНКА ПЛАТНЫХ УСЛУГ НАСЕЛЕНИЮ\*


ЯНВАРЬ-МАРТ 2022 г.

Объем отдельных видов платных услуг населению, млн рублей


 Коммунальные **6 977,1**

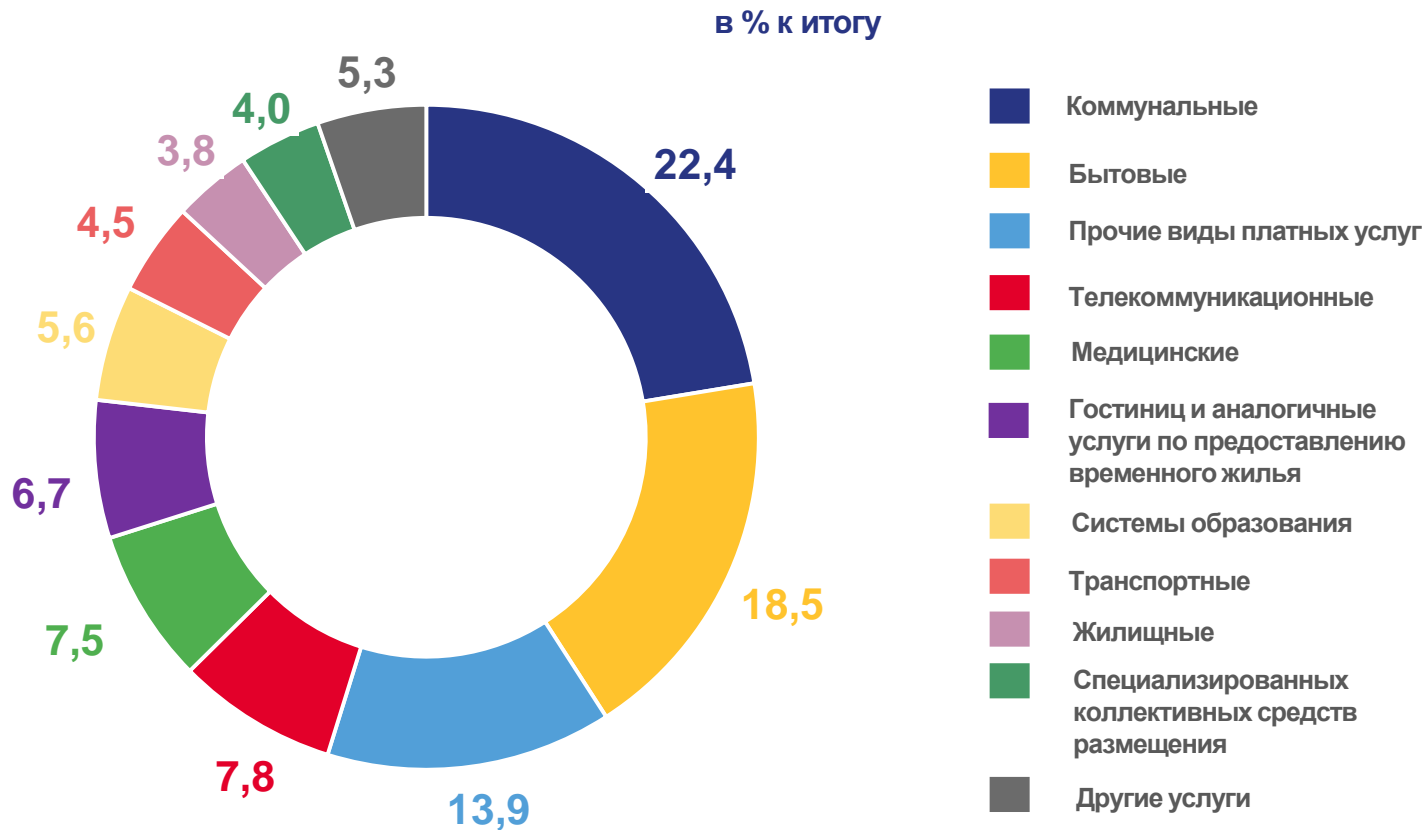
 Бытовые **5 778,9**

 Прочие виды платных услуг **4 395,3**

 Телекоммуникационные **2 442,3**

 Медицинские **2 347,9**

 Гостиниц и аналогичные услуги по предоставлению временного жилья **2 097,2**



\* По оперативным данным.





# ИНДЕКСЫ ФИЗИЧЕСКОГО ОБЪЕМА ПЛАТНЫХ УСЛУГ НАСЕЛЕНИЮ ПО ВИДАМ\*

март 2022 г. к марту 2021 г., %

**295,4**

Прочие виды платных услуг

**246,5**

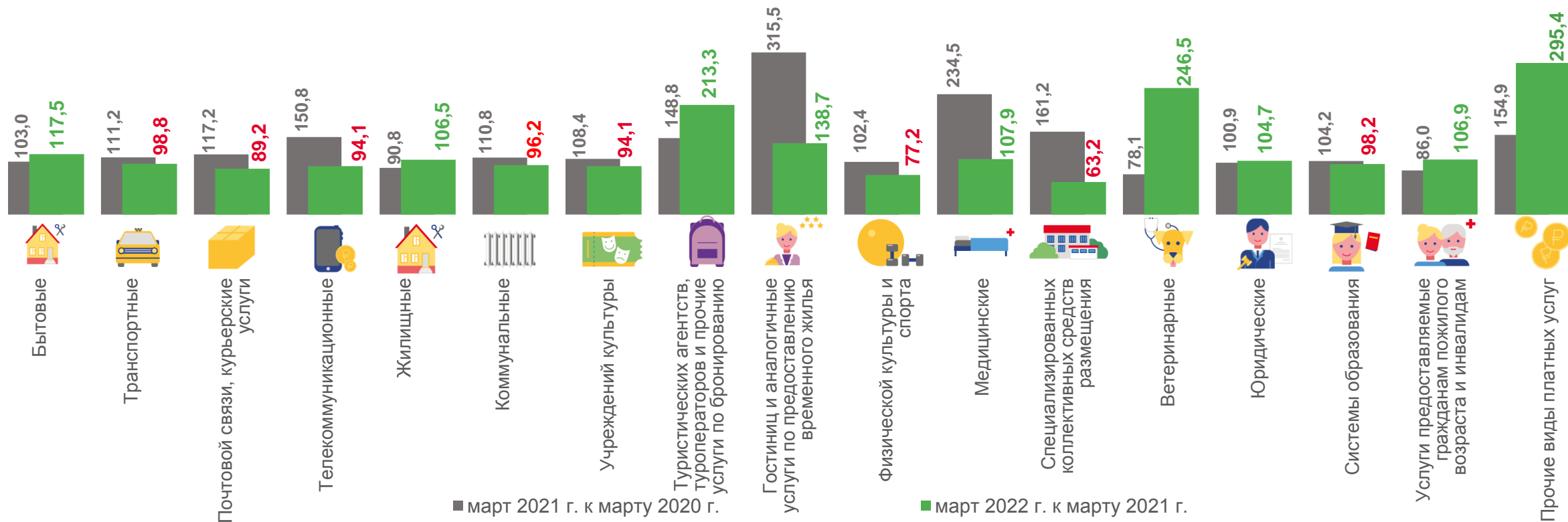
Ветеринарные услуги

**77,2**

Услуги физической культуры и спорта

**63,2**

Услуги специализированных коллективных средств размещения




\* По оперативным данным.



# ДИНАМИКА БЫТОВЫХ УСЛУГ НАСЕЛЕНИЮ\*

январь-март 2022 г.



**5,8** млрд рублей

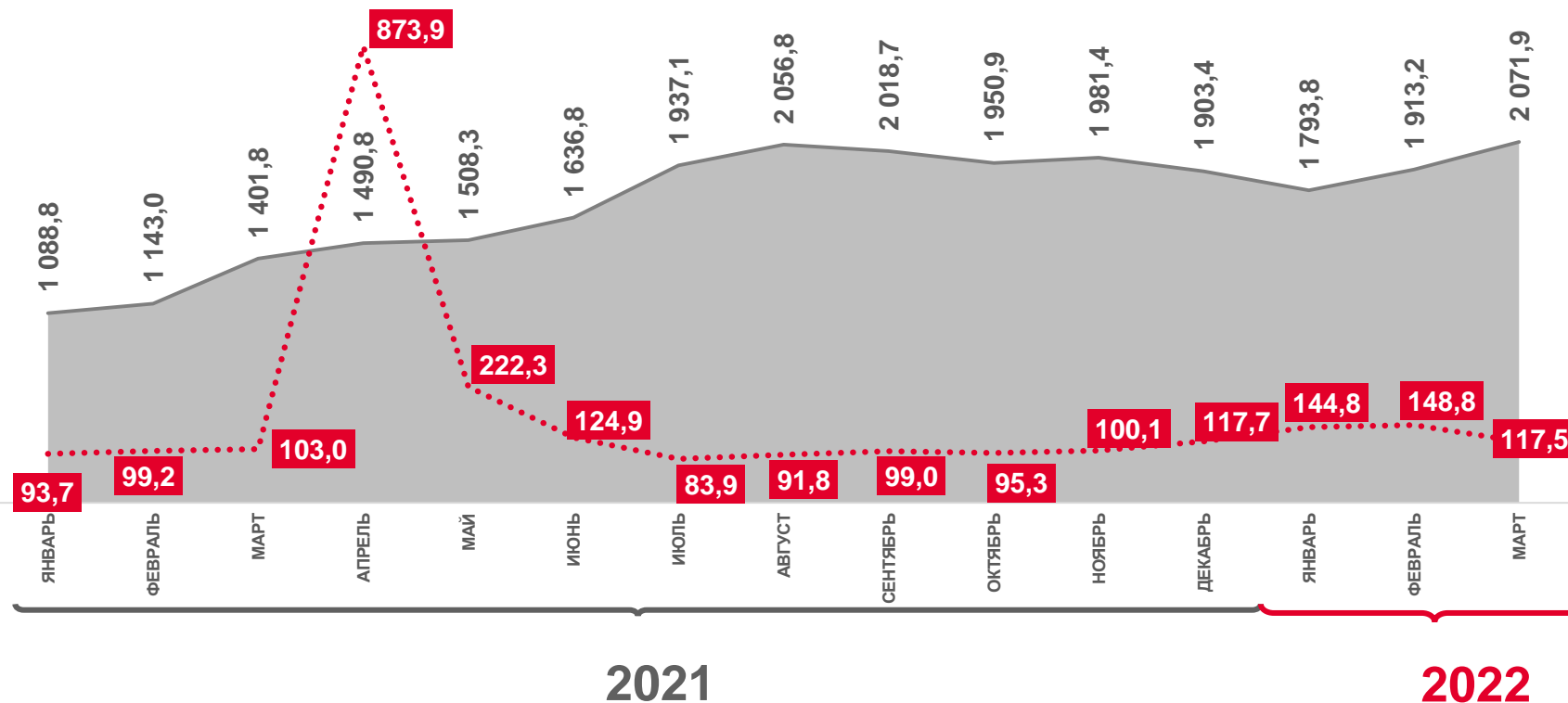
Объем услуг

январь-март 2022 г.  
к январю-марту 2021 г.



**135,5%**

Индекс физического объема, в сопоставимых ценах



Индекс физического объема в % к соответствующему месяцу предыдущего года



Фактически, млн рублей

\* По оперативным данным.





# ДИНАМИКА ИНДЕКСОВ ФИЗИЧЕСКОГО ОБЪЕМА БЫТОВЫХ УСЛУГ НАСЕЛЕНИЮ\*

в % к предыдущему месяцу

март 2022 г.  
к февралю 2022 г.

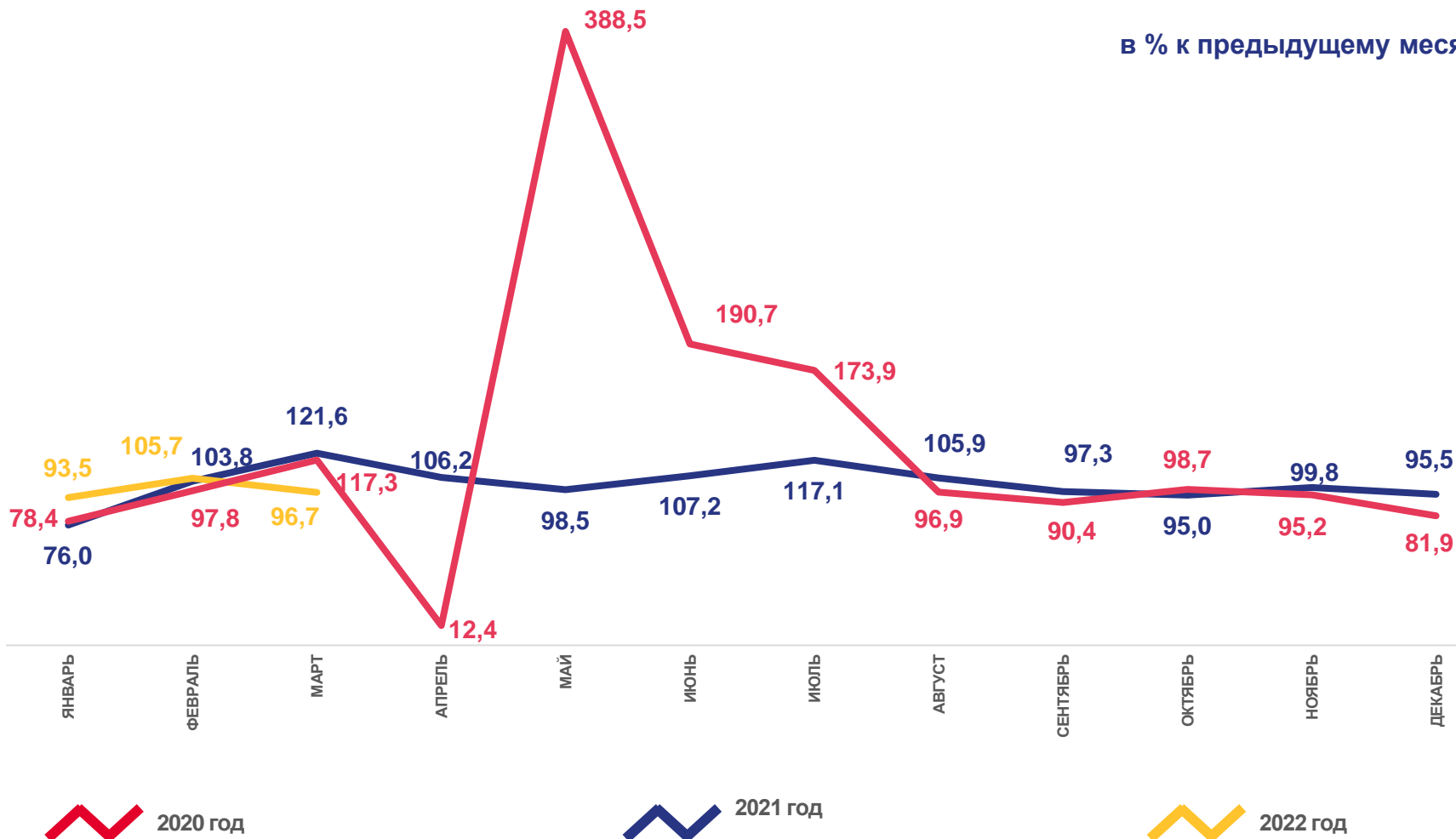


96,7%

март 2022 г.  
к марту 2021 г.



117,5%



\* По оперативным данным.







# СТРУКТУРА РЫНКА БЫТОВЫХ УСЛУГ НАСЕЛЕНИЮ\*

ЯНВАРЬ-МАРТ 2022 г.

Объем отдельных видов платных услуг населению, млн рублей

	Ремонт и строительство жилья и других построек	2 199,5
	Парикмахерские и косметические услуги	1 550,2
	Техобслуживание и ремонт транспортных средств, машин и оборудования	931,1
	Прочие виды бытовых услуг	355,7
	Ремонт и техобслуживание бытовых машин и приборов	260,1
	Ритуальные услуги	159,2




\* По оперативным данным.





# ИНДЕКСЫ ФИЗИЧЕСКОГО ОБЪЕМА БЫТОВЫХ УСЛУГ НАСЕЛЕНИЮ ПО ВИДАМ\*

март 2022 г. к марту 2021 г., %



359,6

Услуги фотоателье



270,0

Услуги по аренде, лизингу и прокату



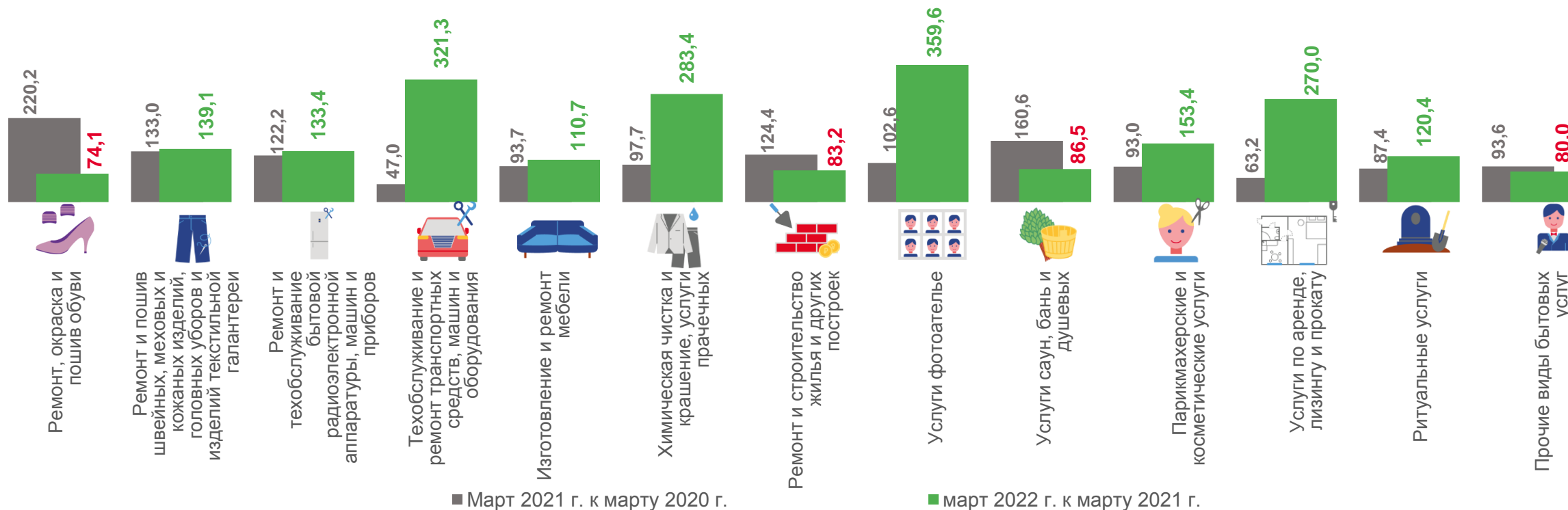
74,1

Ремонт, покраска и пошив обуви



80,0

Прочие виды бытовых услуг

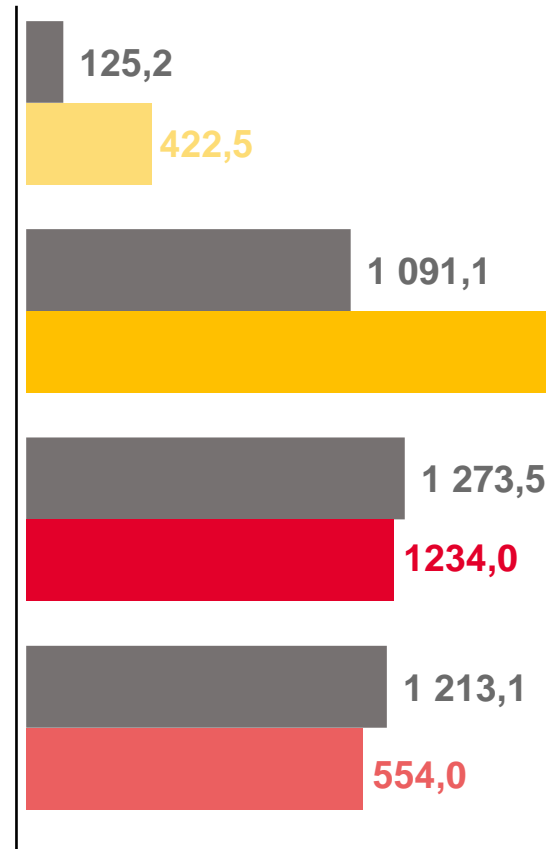


\* По оперативным данным.



# ТУРИСТСКИЕ УСЛУГИ В СТРУКТУРЕ ПЛАТНЫХ УСЛУГ НАСЕЛЕНИЮ\*

млн рублей



январь-март 2021 года



январь-март 2022 года

\* По оперативным данным.